



Bild på sprutan endast för illustration.

TAKHZYRO[®]
lanadelumab subkutan injektion

ANVÄNDARINSTRUKTIONER

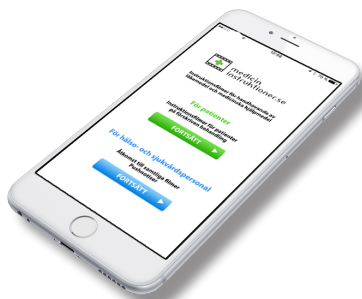
Steg för steg – så här använder du TAKHZYRO förfylld spruta

Du har fått den här broschyren eftersom du eller någon som du hjälper, har fått TAKHZYRO förskrivet.

TAKHZYRO är ett läkemedel som används för att förhindra angioödemfall hos vuxna och barn i åldern 2 år och äldre, med hereditärt angioödem (HAE). Broschyren delas ut av sjukvårdspersonal. Läs bipacksedeln noga.

TAKHZYRO INSTRUKTIONSFILM

På medicininstruktioner.se finns en film som visar hur du använder TAKHZYRO.

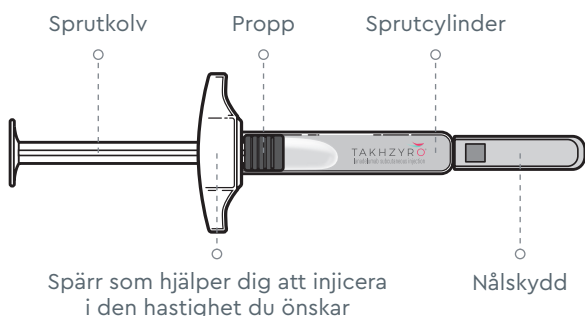


Skanna QR-koden

DEN FÖRFYLLEDA SPRUTAN ÄR FÄRDIG ATT ANVÄNDA

TAKHZYRO förfylld spruta är ett bruksfärdigt läkemedel som ges under huden. TAKHZYRO finns i två olika styrkor. Din läkare avgör vilken dos du ska ha, och hur ofta TAKHZYRO ska injiceras – följ alltid din läkares ordination. Injektionen kan antingen ges av dig själv eller av din vårdgivare. Läkare, apotekspersonal eller sjuksköterska ska visa dig hur du förbereder och injicerar TAKHZYRO på rätt sätt innan du använder det för första gången.

Den förfyllda sprutans delar



Du behöver även:



Spritservetter



Bomullstuss/
gasvävskompress



Plåster



Behållare för
vasst avfall

Viktigt

Förvara alltid behållaren för vasst avfall utom räckhåll för barn.

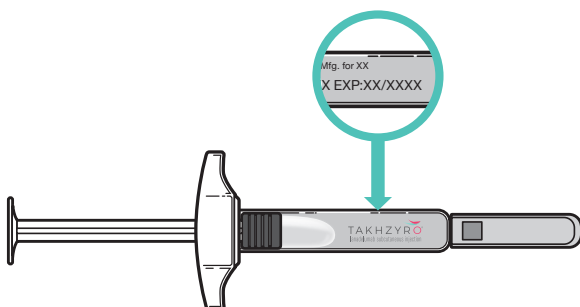
FÖRBERED INJEKTIONEN

1. Ta fram en spritservett, bomullstuss/gasvävskompress, plåster och en behållare för vasst avfall och lägg dem på en ren, jämn arbetsyta som är väl upplyst. Dessa tillbehör ingår inte i TAKHZYRO-förpackningen.
2. Ta ut förpackningen från kylskåpet, öppna kartongen och ta fram den förfyllda sprutan med TAKHZYRO från brickan.
 - Använd **inte** den förfyllda sprutan med TAKHZYRO om förseglingen är öppen eller bruten.
 - **Låt sprutan ligga framme i 15 till 30 minuter så att den uppnår rumstemperatur.**
 - Läkemedlet är känsligt för varma temperaturer. Använd inte externa värmekällor som varmvatten för att värma sprutan.
 - Ta inte av nålskyddet innan du är redo att injicera.
3. Tvätta händerna med tvål och vatten. Torka händerna ordentligt.



4. Kontrollera utgångsdatumet på etiketten.

- Använd **inte** den förfyllda sprutan med TAKHZYRO om utgångsdatumet har passerat.



5. Kontrollera att den förfyllda sprutan inte har några skador och att läkemedlet är färglöst till svagt gult.

- Använd **inte** produkten om sprutan är skadad, till exempel om den har spruckit.
- Administrera **inte** läkemedlet om det är missfärgat, grumligt, har flagor eller innehåller partiklar. Kontakta i så fall din vårdgivare.
- Det kan finnas luftbubblor i den förfyllda sprutan. Detta är normalt och påverkar inte dosen.

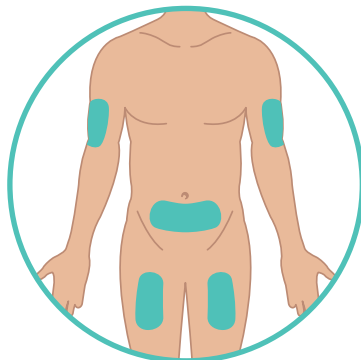
Förvaring av TAKHZYRO förfylld spruta

- Förvara i kylskåp vid 2 °C till 8 °C. Får ej frysas.
- En förfylld spruta som tagits ut ur kylskåpet ska förvaras i en temperatur lägre än 25 °C och användas inom 14 dagar. Efter förvaring i rumstemperatur ska sprutan inte läggas tillbaka i kylskåpet.
- Förvara TAKHZYRO i originalförpackningen. Ljuskänsligt.
- Skaka **inte** TAKHZYRO.
- **Förvara TAKHZYRO och alla läkemedel utom räckhåll för barn.**

VÄLJ OCH RENGÖR INJEKTIONSSTÄLLET

1. Välj ett injektionsställe på magen (buken), låret eller baksidan av överarmen. Om du vill injicera på baksidan av överarmen måste du ha hjälp.

- Det är viktigt att använda olika injektionsställen för att hålla huden frisk. Varje ny injektion ska ges minst 3 cm från det senaste injektionsstället.
- Injicera **inte** i ett område på kroppen där huden är irriterad, röd, har blåmärken eller är infekterad.
- Injektionsområdet du väljer ska ha ett avstånd på minst 5 cm från ärr eller naveln.

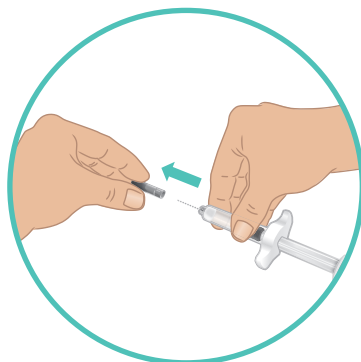


2. Rengör injektionsstället med en spritservett och låt huden torka.

- Fläkta eller blås **inte** på det rena området.
- Rör **inte** vid detta område igen förrän du ger injektionen.

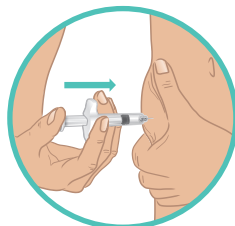
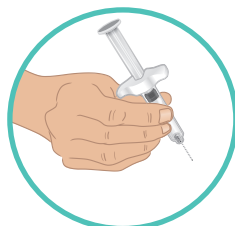
3. Dra försiktigt av nålskyddet rakt ut med ena handen medan du håller ordentligt fast på mitten av den förfyllda sprutan med TAKHZYRO med den andra handen. Släng nålskyddet.

- Rör **inte** vid nålen.
- Sätt **inte** tillbaka nålskyddet på nålen, då kan du sticka dig.
- Släng den använda förfyllda sprutan med TAKHZYRO i behållaren för vasst avfall direkt efter användningen.
- Återanvänd **inte** den förfyllda sprutan med TAKHZYRO eller något annat av injektionstillbehören.



INJICERA TAKHZYRO

1. Fatta tag i sprutan som en penna med ena handen. Undvik att röra vid nålen eller trycka på kolven.
2. Nyp försiktigt ihop cirka 3 cm av den rengjorda huden med den andra handen.
3. Tryck in nålen hela vägen i huden med en snabb, kort rörelse. Var noga med att hålla nålen på plats.
4. **Tryck in kolven långsamt** tills all lösning har injicerats och sprutan är tom. Släpp sedan försiktigt huden.
5. Dra långsamt ut nålen medan du håller kvar sprutan i samma vinkel.
6. Tryck bomullstussen eller gasvävskompressen över injektionsstället om det behövs och håll kvar i 10 sekunder.
 - Gnugga **inte** injektionsstället. Du kan ha en mindre blödning. Det är normalt.
 - Sätt på ett plåster om det behövs.
7. Kassera den använda förfyllda sprutan med TAKHZYRO.
 - Sätt **inte** tillbaka nålskyddet på den förfyllda sprutan med TAKHZYRO.
 - Använd **inte** den förfyllda sprutan med TAKHZYRO om den har tappats utan nålskyddet på eller om nålen ser skadad eller böjd ut.
 - Rör **inte** vid nålen och låt inte nålen vidröra något.



TAKHZYRO (lanadelumab) 150 och 300 mg, injektionsvätska, lösning och lösning i förfylld spruta. **Vad TAKHZYRO är och vad det används för:** TAKHZYRO är ett receptbelagt läkemedel som används till patienter 2 år och äldre för att förhindra angioödemfall hos patienter med arvetärt (ärfeligt) angioödem. **Använd inte TAKHZYRO:** om du är allergisk mot lanadelumab eller något annat innehållsämne i detta läkemedel.

Varningar och försiktighet: Injicera inte dig själv eller någon annan förrän du har utbildats i att injicera läkemedlet. Om du injicerar TAKHZYRO själv eller om din vårdare injicerar läkemedlet måste du eller din vårdare noggrant läsa och följa instruktionerna i bipacksedeln avsnitt 7, "Bruksanvisning". Det rekommenderas starkt att du skriver ned läkemedlets namn och tillverkningsnummer varje gång du tar en dos av TAKHZYRO. På så sätt kan du hålla reda på vilka tillverkningssatser som använts.

Om du får en allvarlig allergisk reaktion mot TAKHZYRO med symtom som utslag, åstämning i bröstet, väsande andning eller snabba hjärtslag, ska du **omedelbart** tala med din läkare, apotekspersonal eller sjuksköterska. TAKHZYRO är inte avsett för behandling av akuta HAE-anfall. Dessa ska behandlas med akutläkemedel. Rådfråga läkare innan du använder TAKHZYRO om du är eller tror att du är gravid, ammar eller planerar att skaffa barn.

Läs noga igenom bipacksedeln innan du börjar använda TAKHZYRO.

Förkortad information baserad på bipacksedeln daterad 11/2023.

Kontakt: Takeda Pharma AB, infoweden@takeda.com, tel. 08-731 28 00, www.takeda.se

Använd alltid TAKHZYRO förfylld spruta exakt enligt beskrivningen i bipacksedeln eller enligt anvisningar från läkare, apotekspersonal eller sjuksköterska. Rådfråga läkare, apotekspersonal eller sjuksköterska om du är osäker eller har frågor.



Takeda Pharma AB
08-731 28 00
infoweden@takeda.com
www.takeda.se

C-ANPROM/SE//0883 02/2024

TAKHZYRO[®]
lanadelumab subkutan injektion